

GUIA DE PRODUTOS / 2024

Lef
cerâmica

FIRENZE



POLIDO

VA51118
CERÂMICA RETIFICADA
USO LB + LR / V3 | FACES 6
51X110 | 20,08 X 43,31 IN



PALESTRA




POLIDO

VA51117
CERÂMICA RETIFICADA
USO LB + LR / V3 | FACES 4
51X110 | 20,08 X 43,31 IN



PHANTEON MARBLE



ACETINADO

VA51103
CERÂMICA RETIFICADA
USO LC + LF / V2 | FACES 6
51X110 | 20,08 X 43,31 IN



PHANTEON ROCK



OUT / GRANILHA

VA51101
CERÂMICA RETIFICADA
USO LE + LF / V2 | FACES 4
51X110 | 20,08 X 43,31 IN



PHANTEON CEMENT



ACETINADO

VA51100
CERÂMICA RETIFICADA
USO LC + LF / V2 | FACES 4
51X110 | 20,08 X 43,31 IN



ALBERO NATIVA



RELEVO 3D

VA51109
CERÂMICA RETIFICADA | FOSCO
USO LF / V2 | FACES 2
51X110 | 20,08 X 43,31 IN



PHANTEON STONE



OUT / GRANILHA

VA51102
CERÂMICA RETIFICADA
USO LE + LF / V3 | FACES 5
51X110 | 20,08 X 43,31 IN



ORIGAMI




RELEVO 3D

VA51111
CERÂMICA RETIFICADA | FOSCO
USO LF / V3 | FACES 4
51X110 | 20,08 X 43,31 IN



CIMENTO ALMOND




ACETINADO

VA51106
CERÂMICA RETIFICADA
USO LC + LF / V2 | FACES 4
51X110 | 20,08 X 43,31 IN



CIMENTO NATURAL



POLIDO

VA51116
CERÂMICA RETIFICADA
USO LB + LR / V2 | FACES 4
51X110 | 20,08 X 43,31 IN




ACETINADO

VA51105
CERÂMICA RETIFICADA
USO LC + LF / V2 | FACES 4
51X110 | 20,08 X 43,31 IN



VULCAN



FOSCO

VA51112
CERÂMICA RETIFICADA
USO LC + LF / V2 | FACES 4
51X110 | 20,08 X 43,31 IN




OUT / GRANILHA

VA51113
CERÂMICA RETIFICADA
USO LC + LF / V2 | FACES 4
51X110 | 20,08 X 43,31 IN



BRANCO CLÁSSICO



POLIDO

VA51115
CERÂMICA RETIFICADA
USO LB + LR / V1 | FACES 1
51X110 | 20,08 X 43,31 IN



ACETINADO

VA51104
CERÂMICA RETIFICADA
USO LC + LF / V1 | FACES 1
51X110 | 20,08 X 43,31 IN



BRISE



RELEVO 3D

VA25045
CERÂMICA RETIFICADA
USO LF / V2 | FACES 6
25X110 | 9,84X43,31 IN



ALPES




ACETINADO

VA25044
CERÂMICA RETIFICADA
USO LC + LF / V3 | FACES 8
25X110 | 9,84X43,31 IN



DAKOTA




FOSCO

VA25035
CERÂMICA RETIFICADA
USO LC + LF / V3 | FACES 6
25X110 | 9,84X43,31 IN



GIESTA



OUT / GRANILHA

VA25032
CERÂMICA RETIFICADA
USO LC + LF / V3 | FACES 12
25X110 | 9,84X43,31 IN



RELIQUE



FOSCO

VA25031
CERÂMICA RETIFICADA
USO LC + LF / V3 | FACES 10
25X110 | 9,84X43,31 IN



FREIJÓ




ACETINADO

VA25038
CERÂMICA RETIFICADA
USO LC + LF / V3 | FACES 12
25X110 | 9,84X43,31 IN



CAVA



ACETINADO / PROTETIVA ANTI-SLIP

VA25037
CERÂMICA RETIFICADA
USO LE + LF / V3 | FACES 8
25X110 | 9,84X43,31 IN



RANCH




OUT / GRANILHA

VA25034
CERÂMICA RETIFICADA
USO LC + LF / V3 | FACES 8
25X110 | 9,84X43,31 IN



GALLERY



ACETINADO

VA25036
CERÂMICA RETIFICADA
USO LC + LF / V4 | FACES 6
25X110 | 9,84X43,31 IN



KAURI




FOSCO

VA25043
CERÂMICA RETIFICADA
USO LC + LF / V3 | FACES 14
25X110 | 9,84X43,31 IN



BOTANIC



ACETINADO / PROTETIVA

VA25033
CERÂMICA RETIFICADA
USO LC + LF / V3 | FACES 8
25X110 | 9,84X43,31 IN



BAITA



ACETINADO

VA25041
CERÂMICA RETIFICADA
USO LC + LF / V3 | FACES 24
25X110 | 9,84X43,31 IN



CAPUCCINO




ACETINADO

VA25040
CERÂMICA RETIFICADA
USO LC + LF / V3 | FACES 8
25X110 | 9,84X43,31 IN



BRANCO CLÁSSICO



POLIDO

VA53000
CERÂMICA RETIFICADA
USO LB + LR / V1 | FACES 1
53X53 | 20,87 X 20,87 IN




BRILHANTE

VA54017
CERÂMICA RETIFICADA
USO LB + LF / V1 | FACES 1
54X54 | 21,26 X 21,26 IN



CINZA CLÁSSICO



BRILHANTE

VA54018
CERÂMICA RETIFICADA
USO LB + LF / V1 | FACES 1
54X54 | 21,26 X 21,26 IN



DUNE



POLIDO

VA53001
CERÂMICA RETIFICADA
USO LB + LR / V1 | FACES 1
53X53 | 20,87 X 20,87 IN



BRILHANTE

VA54020
CERÂMICA RETIFICADA
USO LB + LF / V1 | FACES 1
54X54 | 21,26 X 21,26 IN



LUMINA



BRILHANTE

VA54120
CERÂMICA RETIFICADA
USO LB + LF / V3 | FACES 5
54X54 | 21,26 X 21,26 IN



VENEZIA




ACETINADO

VA54119
CERÂMICA RETIFICADA
USO LC + LF / V3 | FACES 6
54X54 | 21,26 X 21,26 IN



PHANTEON MARBLE



ACETINADO

VA54102
CERÂMICA RETIFICADA
USO LC + LF / V3 | FACES 12
54X54 | 21,26 X 21,26 IN



BRILHANTE

VA54103
CERÂMICA RETIFICADA
USO LB + LF / V3 | FACES 12
54X54 | 21,26 X 21,26 IN



CRISTALLO



POLIDO

VA53002
CERÂMICA RETIFICADA
USO LB + LR / V3 | FACES 6
53X53 | 20,87 X 20,87 IN



NAPOLE



OUT / GRANILHA

VA54121
CERÂMICA RETIFICADA
USO LC + LF / V3 | FACES 4
54X54 | 21,26 X 21,26 IN



QUARTZITA



OUT / GRANILHA

VA54107

CERÂMICA RETIFICADA
USO LE + LF / V3 | FACES 4
54X54 | 21,26 X 21,26 IN



NOTTE




POLIDO

VA53004

CERÂMICA RETIFICADA
USO LB + LR / V3 | FACES 3
53X53 | 20,87 X 20,87 IN



GALILEU BEGE



BRILHANTE

VA54110

CERÂMICA RETIFICADA
USO LB + LF / V3 | FACES 4
54X54 | 21,26 X 21,26 IN



GALILEU GRIS



ACETINADO

VA54109

CERÂMICA RETIFICADA
USO LC + LF / V3 | FACES 4
54X54 | 21,26 X 21,26 IN



BRILHANTE

VA54108

CERÂMICA RETIFICADA
USO LB + LF / V3 | FACES 4
54X54 | 21,26 X 21,26 IN



CIMENTO



ACETINADO

VA54005
CERÂMICA RETIFICADA
USO LC + LF / V1 | FACES 1
54X54 | 21,26 X 21,26 IN

PL

VEJA
OUTRAS
FACES

BRILHANTE

VA54112
CERÂMICA RETIFICADA
USO LB + LF / V1 | FACES 1
54X54 | 21,26 X 21,26 IN

PL

VEJA
OUTRAS
FACES

OUT / GRANILHA

VA54113
CERÂMICA RETIFICADA
USO LE + LF / V1 | FACES 1
54X54 | 21,26 X 21,26 IN

GRIP PL

VEJA
OUTRAS
FACES

CIMENTO GRAFITE



ACETINADO

VA54118
CERÂMICA RETIFICADA
USO LC + LF / V1 | FACES 1
54X54 | 21,26 X 21,26 IN

PL

VEJA
OUTRAS
FACES

CIMENTO MARFIM



ACETINADO

VA54115
CERÂMICA RETIFICADA
USO LC + LF / V1 | FACES 1
54X54 | 21,26 X 21,26 IN

PL

VEJA
OUTRAS
FACES

BRILHANTE

VA54114
CERÂMICA RETIFICADA
USO LB + LF / V1 | FACES 1
54X54 | 21,26 X 21,26 IN

PL

VEJA
OUTRAS
FACES

CIMENTO




POLIDO

VA53003
CERÂMICA RETIFICADA
USO LB + LR / V1 | FACES 1
53X53 | 20,87 X 20,87 IN

PL

VEJA
OUTRAS
FACES

BRANCO CLÁSSICO



ACETINADO

VA32002
CERÂMICA RETIFICADA
USO LC + LF / V1 | FACES 1
32X57,5 | 12,60X22,64 IN




BRILHANTE

VA32000
CERÂMICA RETIFICADA
USO LB + LF / V1 | FACES 1
32X57,5 | 12,60X22,64 IN



BEIGE CLÁSSICO




BRILHANTE

VA32048
CERÂMICA RETIFICADA
USO LB + LF / V1 | FACES 1
32X57,5 | 12,60X22,64 IN



DUNE




ACETINADO

VA32022
CERÂMICA RETIFICADA
USO LC + LF / V1 | FACES 1
32X57,5 | 12,60X22,64 IN



CINZA CLÁSSICO



ACETINADO

VA32019
CERÂMICA RETIFICADA
USO LC + LF / V1 | FACES 1
32X57,5 | 12,60X22,64 IN



BRILHANTE

VA32018
CERÂMICA RETIFICADA
USO LB + LF / V1 | FACES 1
32X57,5 | 12,60X22,64 IN



LUNNA




BRILHANTE

LF59631
CERÂMICA
USO LB + LF / V3 | FACES 7
57X57 | 22,44 X 22,44 IN



POLAZZO




BRILHANTE

LF59629
CERÂMICA
USO LB + LF / V3 | FACES 5
57X57 | 22,44 X 22,44 IN



PEDRA BIANCO



BRILHANTE

LF59124
CERÂMICA
USO LB + LF / V2 | FACES 5
57X57 | 22,44 X 22,44 IN



GALAXY




BRILHANTE

LF59626
CERÂMICA
USO LB + LF / V3 | FACES 9
57X57 | 22,44 X 22,44 IN



PULPIS BEGE



BRILHANTE

LF59200
CERÂMICA
USO LB + LF / V3 | FACES 4
57X57 | 22,44 X 22,44 IN



SANTA CELÍCIA



BRILHANTE

LF59002
CERÂMICA
USO LB + LF / V2 | FACES 2
57X57 | 22,44 X 22,44 IN



PULPIS GRIS



BRILHANTE

LF59201
CERÂMICA
USO LB + LF / V3 | FACES 4
57X57 | 22,44 X 22,44 IN



TACO MARFIM



BRILHANTE

LF59464
CERÂMICA
USO LB + LF / V2 | FACES 2
57X57 | 22,44 X 22,44 IN



CONFORT




ACETINADO

LF59615
CERÂMICA
USO LC + LF / V3 | FACES 3
57X57 | 22,44 X 22,44 IN



FUJI



BRILHANTE

LF59019
CERÂMICA
USO LB + LF / V3 | FACES 3
57X57 | 22,44 X 22,44 IN



TACO DAMASCO



BRILHANTE

LF59459
CERÂMICA
USO LB + LF / V2 | FACES 2
57X57 | 22,44 X 22,44 IN



ANTERA



ACETINADO

LF59623
CERÂMICA
USO LC + LF / V3 | FACES 3
57X57 | 22,44 X 22,44 IN



ESSENCE



BRILHANTE

LF59619
CERÂMICA
USO LB + LF / V3 | FACES 3
57X57 | 22,44 X 22,44 IN



CABERNET




ACETINADO

LF59617
CERÂMICA
USO LB + LF / V3 | FACES 3
57X57 | 22,44 X 22,44 IN



FRASSINO




ACETINADO / PROTETIVA ANTI-SLIP

LF59199
CERÂMICA
USO LE + LF / V2 | FACES 4
57X57 | 22,44 X 22,44 IN



MINERAL



OUT / GRANILHA

LF59137
CERÂMICA
USO LE + LF / V2 | FACES 3
57X57 | 22,44 X 22,44 IN



VICENZA



ACETINADO

LF59630
CERÂMICA
USO LC + LF / V3 | FACES 4
57X57 | 22,44 X 22,44 IN



CIMENTO



ACETINADO

LF59621
CERÂMICA
USO LC + LF / V1 | FACES 1
57X57 | 22,44 X 22,44 IN



BALTIMORE



OUT / GRANILHA

LF59202
CERÂMICA
USO LE + LF / V3 | FACES 4
57X57 | 22,44 X 22,44 IN



CIMENTO MARFIL



ACETINADO

LF59620
CERÂMICA
USO LC + LF / V1 | FACES 1
57X57 | 22,44 X 22,44 IN



LINHO BEGE




BRILHANTE

LF59118
CERÂMICA
USO LB + LF / V1 | FACES 1
57X57 | 22,44 X 22,44 IN



BRANCO NEVE




BRILHANTE

LF59190
CERÂMICA
USO LB + LF / V1 | FACES 1
57X57 | 22,44 X 22,44 IN



GRIS




BRILHANTE

LF59192
CERÂMICA
USO LB + LF / V1 | FACES 1
57X57 | 22,44 X 22,44 IN



IVORY




BRILHANTE

LF59198
CERÂMICA
USO LB + LF / V1 | FACES 1
57X57 | 22,44 X 22,44 IN



BRANCO NEVE



ACETINADO

LF33608
CERÂMICA
USO LC + LF / V1 | FACES 1
33X59 | 12,99 X 23,23 IN



BRILHANTE

LF33607
CERÂMICA
USO LB + LF / V1 | FACES 1
33X59 | 12,99 X 23,23 IN



STATUÁRIO




RELEVO 3D

LF33508
CERÂMICA | **BRILHANTE**
USO LF / V2 | FACES 4
33X59 | 12,99 X 23,23 IN



IVORY



ACETINADO

LF33158
CERÂMICA
USO LC + LF / V1 | FACES 1
33X59 | 12,99 X 23,23 IN




BRILHANTE

LF33157
CERÂMICA
USO LB + LF / V1 | FACES 1
33X59 | 12,99 X 23,23 IN



FREDDO



RELEVO 3D

LF33154
CERÂMICA | **BRILHANTE**
USO LF / V1 | FACES 1
33X59 | 12,99 X 23,23 IN



PASTILHA BEGE



RELEVO 3D

LF33505
CERÂMICA | **BRILHANTE**
USO LF / V1 | FACES 1
33X59 | 12,99 X 23,23 IN



LYRIO BEGE DECO




RELEVO 3D

LF33147
CERÂMICA | **BRILHANTE**
USO LF / V2 | FACES 2
33X59 | 12,99 X 23,23 IN



CANJIQUINHA MARROM



RELEVO 3D

LF33503
CERÂMICA | FOSCO
USO LF / V3 | FACES 4
33X59 | 12,99 X 23,23 IN



VEJA
OUTRAS
FACES

PETRIS




RELEVO 3D

LF33151
CERÂMICA | GRANILHA
USO LF / V2 | FACES 4
33X59 | 12,99 X 23,23 IN



VEJA
OUTRAS
FACES

CANJIQUINHA BEGE



RELEVO 3D

LF33501
CERÂMICA | FOSCO
USO LF / V3 | FACES 4
33X59 | 12,99 X 23,23 IN



VEJA
OUTRAS
FACES

DANÚBIO




RELEVO 3D

LF33509
CERÂMICA | ACETINADO
USO LF / V2 | FACES 3
33X59 | 12,99 X 23,23 IN



VEJA
OUTRAS
FACES

CANJIQUINHA MIX




RELEVO 3D

LF33004
CERÂMICA | ACETINADO
USO LF / V3 | FACES 3
33X59 | 12,99 X 23,23 IN



VEJA
OUTRAS
FACES

BASALTO BROWN



RELEVO 3D

LF33156
CERÂMICA | GRANILHA
USO LF / V2 | FACES 4
33X59 | 12,99 X 23,23 IN



MANACÁ



FOSCO

LF33101
CERÂMICA
USO LC + LF / V2 | FACES 5
33X59 | 12,99 X 23,23 IN



BRESCIA




BRILHANTE

LF44518
CERÂMICA
USO LB + LF / V3 | FACES 6
44X44 | 17,32 X 17,32 IN



LUGO



BRILHANTE

LF44505
CERÂMICA
USO LB + LF / V3 | FACES 4
44X44 | 17,32 X 17,32 IN



ALMERIA




ACETINADO

LF44517
CERÂMICA
USO LC + LF / V3 | FACES 4
44X44 | 17,32 X 17,32 IN



LYRIO BEGE




BRILHANTE

LF44500
CERÂMICA
USO LB + LF / V2 | FACES 2
44X44 | 17,32 X 17,32 IN



VERMONT



BRILHO / PROTETIVA

LF44514
CERÂMICA
USO LB + LF / V2 | FACES 3
44X44 | 17,32 X 17,32 IN



LYRIO GRAFITE




BRILHANTE

LF44501
CERÂMICA
USO LB + LF / V2 | FACES 2
44X44 | 17,32 X 17,32 IN



DUNAMIS BEGE




BRILHO / PROTETIVA

LF44482
CERÂMICA
USO LB + LF / V1 | FACES 1
44X44 | 17,32 X 17,32 IN



POEME




BRILHO / PROTETIVA

LF44102
CERÂMICA
USO LB + LF / V1 | FACES 1
44X44 | 17,32 X 17,32 IN



DUNAMIS CINZA




BRILHO / PROTETIVA

LF44483
CERÂMICA
USO LB + LF / V1 | FACES 1
44X44 | 17,32 X 17,32 IN



QUARTZO PÉROLA




BRILHO / PROTETIVA

LF44030
CERÂMICA
USO LB + LF / V1 | FACES 1
44X44 | 17,32 X 17,32 IN



CENIA




BRILHO / PROTETIVA

LF44513
CERÂMICA
USO LB + LF / V2 | FACES 3
44X44 | 17,32 X 17,32 IN



FATTO



BRILHANTE

LF44545
CERÂMICA
USO LB + LF / V1 | FACES 1
44X44 | 17,32 X 17,32 IN



SAL & PIMENTA




GOTEJADO / BRILHANTE

LF44383
CERÂMICA
USO LE + LF / V1 | FACES 1
44X44 | 17,32 X 17,32 IN



ROMA CINZA




GOTEJADO / BRILHANTE

LF44172
CERÂMICA
USO LE + LF / V1 | FACES 1
44X44 | 17,32 X 17,32 IN



ANGRA



GOTEJADO / BRILHANTE

LF44388
CERÂMICA
USO LE + LF / V1 | FACES 1
44X44 | 17,32 X 17,32 IN



BRANCO NEVE



ACETINADO

LF44464
CERÂMICA
USO LC + LF / V1 | FACES 1
44X44 | 17,32 X 17,32 IN



BRILHANTE

LF44502
CERÂMICA
USO LB + LF / V1 | FACES 1
44X44 | 17,32 X 17,32 IN



SAIS



BRILHO / PROTETIVA

LF44008
CERÂMICA
USO LB + LF / V1 | FACES 1
44X44 | 17,32 X 17,32 IN



CHICAGO



ACETINADO / PROTETIVA

LF44093
CERÂMICA
USO LC + LF / V1 | FACES 1
44X44 | 17,32 X 17,32 IN



CANCUN



ACETINADO / PROTETIVA

LF44094
CERÂMICA
USO LC + LF / V1 | FACES 1
44X44 | 17,32 X 17,32 IN



CIMENTO AD




FOSCO AD

LF44509
CERÂMICA
USO LC + LF / V1 | FACES 1
44X44 | 17,32 X 17,32 IN



MILANO BEGE




ACETINADO / PROTETIVA

LF44415
CERÂMICA
USO LC + LF / V1 | FACES 1
44X44 | 17,32 X 17,32 IN



LOFT AD




FOSCO AD

LF44510
CERÂMICA
USO LC + LF / V2 | FACES 2
44X44 | 17,32 X 17,32 IN



RAVELLO MARFIL




ACETINADO / PROTETIVA

LF44089
CERÂMICA
USO LC + LF / V1 | FACES 1
44X44 | 17,32 X 17,32 IN



TOSCANA BEGE



ACETINADO / PROTETIVA

LF44414
CERÂMICA
USO LC + LF / V1 | FACES 1
44X44 | 17,32 X 17,32 IN



ARENITO BEIGE



OUT / GRANILHA

LF44495
CERÂMICA
USO LE + LF / V1 | FACES 1
44X44 | 17,32 X 17,32 IN



VEJA
OUTRAS
FACES

ARENITO GRIS



OUT / GRANILHA

LF44494
CERÂMICA
USO LE + LF / V1 | FACES 1
44X44 | 17,32 X 17,32 IN



VEJA
OUTRAS
FACES

POLAR



OUT / GRANILHA

LF44081
CERÂMICA
USO LE + LF / V1 | FACES 1
44X44 | 17,32 X 17,32 IN



VEJA
OUTRAS
FACES

IBIZA




ACETINADO / PROTETIVA ANTI-SLIP

LF44403
CERÂMICA
USO LE + LF / V1 | FACES 1
44X44 | 17,32 X 17,32 IN



VEJA
OUTRAS
FACES

VALÊNCIA



OUT / GRANILHA

LF44080
CERÂMICA
USO LE + LF / V1 | FACES 1
44X44 | 17,32 X 17,32 IN



VEJA
OUTRAS
FACES

MAGMA




OUT / GRANILHA

LF44515
CERÂMICA
USO LE + LF / V1 | FACES 1
44X44 | 17,32 X 17,32 IN



VEJA
OUTRAS
FACES

ARÉZ



OUT / GRANILHA

LF44506
CERÂMICA
USO LE + LF / V1 | FACES 1
44X44 | 17,32 X 17,32 IN



MIELE



BRILHO / PROTETIVA

LF44503
CERÂMICA
USO LB + LF / V1 | FACES 1
44X44 | 17,32 X 17,32 IN



BETIS



OUT / GRANILHA

LF44498
CERÂMICA
USO LE + LF / V1 | FACES 1
44X44 | 17,32 X 17,32 IN



COTTAGE



BRILHO / PROTETIVA

LF44479
CERÂMICA
USO LB + LF / V1 | FACES 1
44X44 | 17,32 X 17,32 IN



TRENTO



OUT / GRANILHA

LF44101
CERÂMICA
USO LE + LF / V1 | FACES 1
44X44 | 17,32 X 17,32 IN








Variação de Tonalidade

SHADE VARIATION / VARIACIÓN DE TONO

 <p>V1</p> <p>VARIAÇÃO 1</p>	<p>Aparência uniforme, as diferenças entre peças de uma mesma produção são mínimas.</p> <p>Uniform appearance, the differences between pieces from the same production are minimal.</p> <p>Apariencia uniforme, las diferencias entre piezas de una misma producción son mínimas.</p>
 <p>V2</p> <p>VARIAÇÃO 2</p>	<p>Variação leve, diferenças claramente distinguíveis na textura e/ou no padrão dentro de cores similares.</p> <p>Slight variation, clearly distinguishable differences in texture and/or pattern within similar colors.</p> <p>Ligera variación, diferencias claramente distinguibles en textura y / o patrón dentro de colores similares.</p>
 <p>V3</p> <p>VARIAÇÃO 3</p>	<p>Variação moderada, as cores presentes numa única peça serão parte das cores presentes em outras peças e a quantidade de cores em cada peça pode variar.</p> <p>Moderate variation, the colors present in a single piece will be part of the colors present in other pieces and the amount of colors in each piece may vary.</p> <p>Variación moderada, los colores presentes en una sola pieza serán parte de los colores presentes en otras piezas y la cantidad de colores en cada pieza puede variar.</p>
 <p>V4</p> <p>VARIAÇÃO 4</p>	<p>Variação substancial, diferenças de cores ao acaso de peça para peça, de modo que uma peça pode ter cores totalmente diferentes das outras. Dessa forma o resultado final será único.</p> <p>Substantial variation, random color differences from piece to piece, so that one piece can have totally different colors from the others. That way the final result will be unique.</p> <p>Variación sustancial, diferencias de color aleatorias de una pieza a otra, de modo que una pieza puede tener colores totalmente diferentes a las demás. De esta forma el resultado final será único.</p>




Local de Uso

PLACE OF USE / LUGAR DE USO

	<p>Ambientes residenciais internos e comerciais de leve tráfego. Indoor residential and light-traffic commercial environments. Ambientes residenciales interiores y comerciales con poco tráfico.</p>
	<p>Todos ambientes residenciais e comerciais de médio a alto tráfego. All medium to high traffic residential and commercial environments. Todos los ambientes residenciales y comerciales de medio a alto tráfico.</p>
	<p>Todos ambientes residenciais e comerciais de intenso tráfego e ambientes externos. All residential, commercial and outdoor environments with heavy-traffic. Todos los entornos residenciales y comerciales con mucho tráfico y entornos al aire libre.</p>
	<p>Paredes internas, externas e fachadas. Internal and external walls and facades. Paredes y fachadas internas y externas.</p>
	<p>Paredes internas. Internal walls.</p>

Glossário

GLOSSARY

	<p>Plana / Plain</p>
	<p>Relevo / Textured / Relieve</p>
	<p>Relevo 3D / Textured 3D / Relieve 3D</p>
	<p>Maior Resistência ao Escorregamento / Products Greater Slip Resistance</p>
	<p>Resistente à Mancha D'Água / Water Stain Resistant</p>
	<p>Maior Resistência à Mancha D'Água / Greater Resistance to Water Stains</p>

Embalagens & Pesos (Cerâmica)

PACKING LIST

Formato (cm) Size (in)	25 x 110 9,84 x 43,31	51 x 110 20,08 x 43,31	32 x 57,5 12,60 x 22,64	54 x 54 21,26 x 21,26	53 x 53 20,87 x 20,87	33 x 59 12,99 x 23,23	44 x 44 17,32 x 17,32	57 x 57 22,44 x 22,44
Acabamento da Superfície Surface finishing	Liso e Relevô Flat and Low Reliefe	Liso e Relevô Flat and Low Reliefe	Liso Flat	Liso Flat	Liso Flat	Liso e Relevô Flat and Low Reliefe	Liso Flat	Liso e Relevô Flat and Low Reliefe
Acabamento da Borda Edge finishing	Retificado Rectified	Retificado Rectified	Retificado Rectified	Retificado Rectified	Retificado Rectified	Não Retificado Non Rectified	Não Retificado Non Rectified	Não Retificado Non Rectified
Espessura (mm) Thickness (in)	8,50 0,33	8,50 0,33	7,20 0,28	7,40 0,29	8,50 0,29	7,20 0,28	7,00 0,28	7,40 0,30
Peças por Caixa Pieces / box	7	3	12	9	8	12	13	7
Área por Caixa (m²) Sq.ft./box (ft²)	1,92 20,67	1,68 18,08	2,20 23,68	2,60 27,99	2,24 24,11	2,30 24,76	2,50 26,91	2,30 24,76
Peso Seco Máx /Cx.(Kg) Max dry weighth (lb)	33,00 72,75	32,03 70,61	31,00 68,34	38,00 83,78	38,00 83,78	33,00 72,75	36,00 79,37	34,00 74,96
Caixa por Palete Box / pallet	32 CXS / 2 LASTROS	36 CXS / 1 LASTRO	60 CXS / 3 LASTROS	48 CXS / 2 LASTROS	48 CXS / 2 LASTROS	60 CXS / 3 LASTROS	48 CXS / 2 LASTROS	60 CXS / 2 LASTROS
Área por Palete (m²) Sq.ft./pallet (ft²)	61,44 661,33	60,48 651,00	132,00 1.420,83	124,80 1.343,34	107,52 1.157,33	138,00 1.485,42	120,00 1.291,67	138,00 1.485,42
Peso máx do Pallet lb / pallet (lb)	1.056,00 2.328,08	1.153,00 2.541,93	1.860,00 4.100,60	1.824,00 4.021,23	1.824,00 4.021,23	1.980,00 4.365,15	1.728,00 3.809,59	2.040,00 4.497,43
Pallet larg x prof x alt (m) Joint minimum (in)	1,12 x 1,25 x 0,61 44.09 x 47.24 x 24.01	1,15 x 1,25 x 0,60 45.28 x 49.21 x 23,62	1,00 x 1,20 x 1,04 39.37 x 47,24 x 40,95	1,02 x 1,06 x 1,16 40.16 x 41.73 x 48.43	1,02 x 1,06 x 1,14 40.16 x 41.73 x 48.43	1,00 x 1,20 x 1,13 39.37 x 47.24 x 44.49	1,08 x 1,18 x 1,00 42.52 x 46.46 x 39.38	0,95 x 1,13 x 1,29 37.40 x 44,49 x 50,79
M² por Container (ft²) / container	1.474,56 15.872,03	1.391,04 14.973,03	1.848,00 19.891,71	1.747,20 18.806,70	1.505,28 16.202,70	1.932,00 20.795,87	1.920,00 20.666,71	1.932,00 20.795,87
Paleta por Container Pallet / container	24	23	14	14	14	14	16	14

Junta Mínima

MINIMUM JOINT

	CERÂMICA (RETIFICADO)	CERÂMICA (RETIFICADO)	CERÂMICA (RETIFICADO)	CERÂMICA (RETIFICADO)	CERÂMICA (RETIFICADO)	CERÂMICA (NÃO RETIFICADO)	CERÂMICA (NÃO RETIFICADO)	CERÂMICA (NÃO RETIFICADO)
Formato (cm) Size (in)	25 x 110 9,84 x 43,31	51 x 110 20,08 x 43,31	32 x 57,5 12,60 x 22,64	53 x 53 20,87 x 20,87	54 x 54 21,26 x 21,26	33 x 59 12,99 x 23,23	44 x 44 17,32 x 17,32	57 x 57 22,44 x 22,44
Junta mínima(mm) Joint minimum (in)	2,00 0.08	2,00 0.08	2,00 0.08	2,00 0.08	2,00 0.08	5,00 0.20	5,00 0.20	5,00 0.20

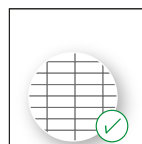
Características Técnicas

TECHNICAL CHARACTERISTICS

Formato (cm) Size (in)	25 x 110 9,84 x 43,31	51 x 110 20,08 x 43,31	32 x 57,5 12,60 x 22,64	54 x 54 21,26 x 21,26	33 x 59 12,99 x 23,23	44 x 44 17,32 x 17,32	57 x 57 22,44 x 22,44
Grupo de Absorção de Água Water absorption group	BIIb 6 a 10 %	BIIb 6 a 10 %	BIIb 6 a 10 %	BIIb 6 a 10 %	BIIb 6 a 10 %	BIIb 6 a 10 %	BIIb 6 a 10 %
Natureza da Superfície Surface type	GL (Esmaltado) GL (Glazed)	GL (Esmaltado) GL (Glazed)	GL (Esmaltado) GL (Glazed)	GL (Esmaltado) GL (Glazed)	GL (Esmaltado) GL (Glazed)	GL (Esmaltado) GL (Glazed)	GL (Esmaltado) GL (Glazed)
Módulo de Resistência à Flexão Flexion resistance module	≥ 18	≥ 18	≥ 18	≥ 18	≥ 18	≥ 18	≥ 18
Carga de Ruptura Breaking strength	≥ 800 N	≥ 800 N	≥ 500 N	≥ 500 N	> 500 N	> 500 N	> 500 N
Expansão por Umidade Moisture expansion	≥ 0,06%	≥ 0,06%	≥ 0,06%	≥ 0,06%	≥ 0,06%	≥ 0,06%	≥ 0,06%
Classe de Limpabilidade Cleanability Grade	≥ Classe 3	≥ Classe 3	≥ Classe 3	≥ Classe 3	≥ Classe 3	≥ Classe 3	≥ Classe 3
Resistência ao Gretamento Crack resistance	Não Greta Does not crack	Não Greta Does not crack	Não Greta Does not crack	Não Greta Does not crack	Não Greta Does not crack	Não Greta Does not crack	Não Greta Does not crack
Resistência a produto químico doméstico e tratamento de água de piscina Household chemical resistance and pool water treatment	GB	GB	GB	GB	GB	GB	GB
Resistência a ácidos e álcalis de baixa concentração Resistance to acids and alkalis low concentration	GLB	GLB	GLB	GLB	GLB	GLB	GLB

Assentamento

FLOOR SETTLEMENT



Assentamento das placas com juntas alinhadas.
Placing the boards with quick joints.
Colocación de los tableros con juntas alineadas.



Assentamento das placas com juntas desencontradas com no máximo de 20% da lateral da cerâmica.
Assembling the plates with mismatched joints with a maximum of 20% of the ceramic side.
Colocación de losas con juntas desparejas con un máximo del 20% del lado cerámico.

Imagens

A imagens contidas nesse catálogo impresso podem apresentar diferença de tonalidade e cor em relação à peça física. Reservamos o direito de correção de possíveis erros gráficos.

The images contained in this printed catalog may differ in tone and color in relation to the physical piece. We reserve the right to correct possible graphical errors.

Las imágenes contenidas en este catálogo impreso pueden diferir en tono y color en relación con la pieza física. Nos reservamos el derecho de corregir posibles errores gráficos.

Fique por dentro
de todas as nossas
novidades, dicas
e tendências!



REVISÃO: 22.04.24

Lef
cerâmica

LEF CERÂMICA

Rod. Fausto Santomauro Km 25, SP 127
Cep 13.413-050, Parque São Jorge,
Piracicaba. SP +55 (19) 3429-7000



LEFCERAMICA.COM.BR